

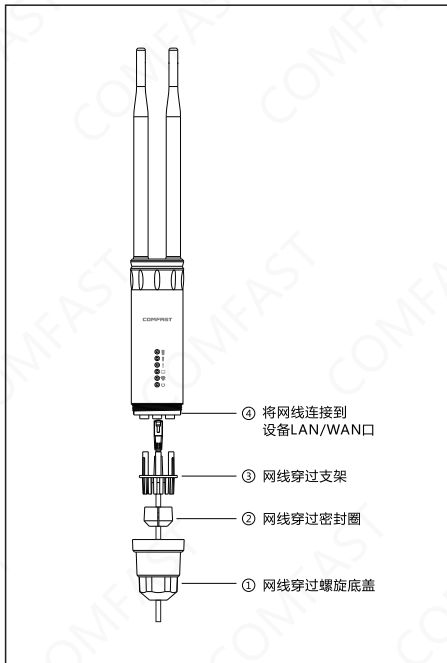


室外无线AP 快速安装指南

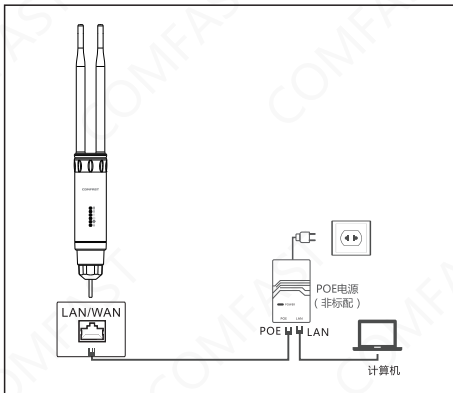


室外无线AP
M0304435 版本1.0

1. 网线安装示意图



2. 设备连接示意图



3. 将电脑设置成自动获取IP地址，连接设备的LAN口进入设备管理界面。

4. 设备出厂默认为有界面中继模式. 进入设置页面的方法为:

(1)默认配置情况下，上电，等待约90秒，等待设备启动。

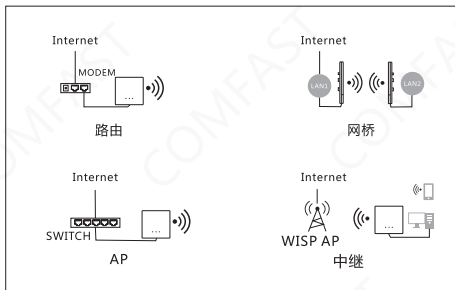
(2)连接设备无线SSID(默认为 COMFAST-EW74 双频wifi)

(3)打开电脑浏览器，输入192.168.10.1进入设备管理页面。

(默认密码：admin)设备有中英文语言可供选择，通过右上角的🌐图标进行语言设置。



5. 进入设备向导页面，“配置向导”页有AP模式、网桥模式、路由模式（宽带上网、静态地址、动态获取）、中继模式四种工作模式。



6. 点击AP模式，为了便于管理，这里输入的IP地址应是上级路由器的IP网段，IP地址不能和上级路由器的IP存在冲突。

设置完毕后，设备的WAN口或POE电源的LAN口接入外网可以通过设置的IP地址访问管理设备。

①注意：AP模式下接入外网，其他移动设备接入AP的无线获取到的IP地址网段是上级设备分配的。

② AP本身需要设置一个内网IP地址（请勿设置与上级路由网关相同的IP地址），如需要管理设备的话，连接这个AP的PC就要手动设置这个内网IP相同网段的IP地址。

① 内网设置 ② 无线设置 ③ 完成

内网设置

IP地址

子网掩码

下一步

7. AP模式: 可以设置2.4G/5.8G无线SSID名称、密码，设置信道带宽、国家、频道这些无线高级参数。设置完毕后，设备的WAN口或POE电源的LAN口接入外网；其他移动设备通过无线连接设备的SSID名称，输入密码即可连接上网(注意: 双频合一模式下SSID支持 2.4G和5.8G同时连接)。

① 内网设置 ② 无线设置 ③ 完成

双频合一 ON

无线设置

SSID

密码

国家

2.4G带宽

2.4G频道

5.8G带宽

5.8G频道

上一步 下一步

8. 网桥模式: AP设备可以设置内网IP, 下一步选择搜索到您需要桥接的无线SSID信号名称(区分5.8GHz与2.4GHz), 输入桥接无线的密码。

①注意: 网桥模式下接入外网, 其他移动设备接入AP的无线获取到的IP地址网段是上级分配的。

②按照默认设置, 不设置设备特定的内网IP地址也可以;如需要管理设备的话就要手动设置电脑本地连接网卡的IP地址。

(1) 设置内网IP (此IP地址可作为管理设备的IP地址)。

① 内网设置 ② 网桥设置 ③ 无线设置 ④ 完成

内网设置

IP地址

子网掩码

下一步

(2) 点击扫描, 搜索并选择您需要中继的无线SSID名称, 输入桥接无线的密码。

① 内网设置 ② 网桥设置 ③ 无线设置 ④ 完成

网桥设置

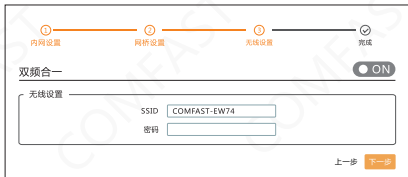
扫描频段

SSID 扫描

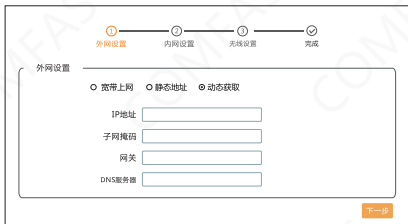
密码

上一步 下一步

(3) 设置AP设备本身2.4G/5.8G 的SSID名称和密码 (双频合一模式: 2.4G与5.8G使用相同的SSID和密码。关闭双频合一 可以分别设置2G/5G的SSID和密码)。



9. 路由模式: 这里面可以选择“宽带上网”、“静态地址”、“动态获取”三种上网方式。(参考普通路由设置方法)
注意: 路由模式下, 如需管理设备的话需要连接WIFI才能进入管理页面。



10. 中继模式: AP设备可以设置内网IP, 下一步选择搜索到您需要中继的无线SSID信号名称(区分5.8GHz与2.4GHz), 输入中继无线的密码。

①注意: 中继模式下接入外网, 其他移动设备接入AP的无线获取到的IP地址网段是本设备分配的。

(1) 设置内网IP。

① 内网设置 ② 中继设置 ③ 无线设置 完成

内网设置

IP地址

子网掩码

下一步

(2) 搜索到您需要中继的无线SSID名称, 输入中继无线的密码。

① 内网设置 ② 中继设置 ③ 无线设置 完成

网桥设置

扫描频段

SSID 扫描

密码

上一步 下一步

(3) 设置AP设备本身2.4G/5.8G 的SSID名称和密码 (双频合一模式: 2.4G与5.8G使用相同的SSID和密码。关闭双频合一 可以分别设置2G/5G的SSID和密码)。

① 内网设置 ② 中继设置 ③ 无线设置 完成

双频合一 ON

无线设置

SSID

密码

上一步 下一步

版权信息

声明

深圳市四海众联网络科技有限公司
版权所有，保留所有权利

未经公司的明确书面许可，任何单位或个人不得擅自仿制，复制，抄录或转译本书部分或全部内容。不得以任何形式或任何方式（电子，机械，影印，录制或其它可能的方式）进行商品传播或用于任何商业，赢利目的。

COMFAST为深圳市四海众联网络科技有限公司注册商标。本文档提及的其它所有商标或注册商标，由各自的所有人拥有。

本手册所提到的产品规格和资讯仅供参考，如有内容更新，恕不另行通知。除非有特殊约定，本手册仅作为使用指导，本手册中所有陈述，信息等均不构成任何形式的担保。

制造商：深圳市四海众联网络科技有限公司
地址：深圳市龙华新区腾龙路淘金地大厦B座607-610室
服务热线：0755 83790059/ 83790659
网址：www.comfast.com.cn